

Anmeldungen für Plätze in Krippen und Kindergärten



Seit dem 01.01.2016 können Eltern/Sorgeberechtigte ihr Kind für einen Platz in einer Krippe oder einem Kindergarten ausschließlich online über die Seite: <http://oldenburg.betreuungsboerse.net> anmelden. Eltern, denen das nicht möglich ist, können sich persönlich im Servicebüro Kindertagesbetreuung melden. Die Hortanmeldungen erfolgen – wie bisher – direkt in den Horten.

Ablauf des Anmeldeverfahrens:

Der Anmeldezeitraum für die Aufnahme eines Kindes zum neuen Kitajahr ab 01.08. ist jeweils vom 01.01. bis 31.01. desselben Jahres. Sie können bis zu drei Kindertagesstätten (Erstwunsch, Zweitwunsch und Drittwunsch) auswählen, haben aber auch die Möglichkeit, sich für nur ein oder zwei Einrichtungen zu entscheiden. Im Anmeldevorgang geben Sie Ihre E-Mail-Adresse an und geben sich ein Passwort. Diese beiden Daten sollten Sie sich unbedingt merken.

Erst am 01.02. werden alle Erstwünsche gleichzeitig für die jeweiligen Wunscheinrichtungen freigeschaltet, zu festen Terminen folgen dann die Zweit- und Drittwünsche. Wenn keine Ihrer Wunscheinrichtungen Ihr Kind aufnehmen kann, können Sie, wenn Sie weiterhin Interesse an einem Platz in einer Kita haben, Ihr Kind ab dem 16.03. erneut für bis zu 3 Einrichtungen online anmelden. Sollten Sie die Anmeldezeit im Januar verpasst haben, können Sie dieses ab dem 16.03. auch nachholen. Sie erhöhen allerdings im Anmeldezeitraum Januar die Chance auf einen Platz in einer Ihrer Wunscheinrichtungen. Eine Anmeldung in der Zeit vom 01.02. bis zum 15.03. ist nicht möglich.

Nach erfolgter Anmeldung können Sie sich mit Ihrer E-Mail-Adresse und Ihrem Passwort einloggen und z.B. Ihren Anmeldestatus überprüfen oder Änderungen vornehmen, wenn sich z.B. nach Ihrer Anmeldung Ihre Adresse ändert (Zuzug) oder Ihre Anmeldung widerrufen oder Ihr Kind erneut anmelden oder ein weiteres Kind anmelden.

Die Teilnahme an der zentralen Kita-Platzanmeldung ist keine Zusage für einen Kitaplatz. Die Kitas entscheiden nach individuellen Kriterien (Alter des Kindes/Rechtsanspruch, das Kind besucht bereits die Einrichtung oder ein Geschwisterkind besucht bereits die Einrichtung usw.), welches Kind aufgenommen werden kann.

Eine Anmeldung für einen Start im bereits laufenden Kitajahr ist selbstverständlich jederzeit möglich. Sie sollten hier jedoch darauf achten, ob für die Einrichtung auch freie Plätze angezeigt werden. Wichtig dabei ist: Eine Anmeldung für die Aufnahme im bereits laufenden Kitajahr ersetzt nicht die Anmeldung für das kommende Kitajahr! Um für die Vergabe der Plätze für das kommende Kitajahr berücksichtigt zu werden, müssen Sie sich im Anmeldezeitraum Januar zusätzlich anmelden!

Wenn Sie nach dem 15.03. angemeldet und nach einem angemessenen Zeitraum keine Rückmeldung Ihrer Wunschkita erhalten haben, wenden Sie sich bitte direkt an die Kitaleitung und bitten Sie diese, Ihre Anmeldung gegebenenfalls abzulehnen, so dass Ihre Daten für eine weitere Einrichtung freigegeben werden.

Es werden keine Plätze von den Kindertagesstätten direkt vergeben. Eine Aufnahme ist nur nach vorheriger Anmeldung über das Anmeldeportal möglich. Dieses gilt auch für einen Wechsel von der Krippe in den Kindergarten derselben Einrichtung.

Auf der Seite <http://oldenburg.betreuungsboerse.net> finden Sie auch weitere Informationen zum Thema Kindertagesbetreuung.

Ansprechpartner zum Thema Kindertagesstätten im Servicebüro Kindertagesbetreuung, Bergstraße 25:

Petra Bröffel-Hempfen
Zimmer 119
Tel. 0441 235-3739

Sigrid Ziethe
Zimmer 116
Tel. 0441 235-3736

Öffnungszeiten im Anmeldemonat Januar:

Montag, Dienstag und Donnerstag 8.00 - 12.00 Uhr und 13.30 – 15.30 Uhr
Freitag 8.00 – 12.00 Uhr
Mittwoch geschlossen

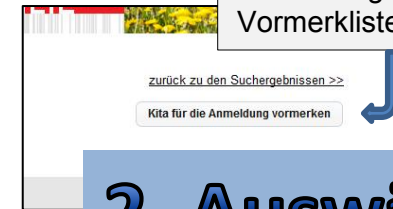



Kitaplatzanzmeldung online

Rufen Sie die Seite <http://oldenburg.betreuungsboerse.net> auf und klicken im Menü auf „Kind anmelden“

Sie werden dann Schritt für Schritt durch die Anmeldung geleitet.

Mit Klick auf diesen Button können Sie die Einrichtung auf Ihre Vormerkliste setzen ...



1. Suchen

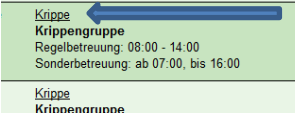
2. Auswählen

Suchen Sie hier nach passenden Angeboten...

... und lassen sich durch Klick auf das unterstrichene Angebot die Details anzeigen


Wenn Sie zurück zu den Suchergebnissen gehen, können Sie weitere Kitas auswählen


Oben rechts erscheint dann ein grünes Feld, die Zahl in Klammern bezieht die Anzahl der Kitas, die Sie auf die Vormerkliste gesetzt haben



Mit Klick auf „Jetzt anmelden“ starten Sie den Anmeldevorgang.

3. Anmelden

Das System erklärt sich von selbst. Es gibt Auswahlfelder und freie Felder, in denen Sie die Inhalte selbst eintragen müssen. Rot hinterlegte Felder sind Pflichtfelder. Wenn die Farbe auf Grün wechselt, ist Ihre Eingabe richtig. Bleibt das Feld rot, erhalten Sie unter dem Ausrufungszeichen den entsprechenden Fehlerhinweis. 

Wenn Sie mit der Mouse über das Fragezeichen fahren, erhalten Sie ergänzende Hinweise zum Ausfüllen. 

- Impressum
- Login / Ihre Daten
- Hilfe

Weitere Infos erhalten Sie unter dem Menüpunkt „Hilfe“